

**KOBE
STYLE**
KITCHEN & BATH

Semi-order Bathroom
routine



心身をリフレッシュするルーティンは、
美しく快適なバスルームから。

くり返される日常を、美しく快適な空間で過ごしてほしい。
routineはそんな想いをかたちにしたセミオーダーバスルームです。
上質な雰囲気漂う空間に、あなただけの大切な時間が流れます。

routine



高級オーダーバスのクオリティをシンプルに。




海外の高級ホテルを彷彿とさせる上質なバスルームを、
3つの空間サイズ(1616、1618、1620)とドアスタイルのチョイスで実現するセミオーダーバスルームです。

routine

Bath

routine

浴室の壁・床のタイルは色柄、貼り方を選べます。
水洗金具やバスタブはデザインがよいだけでなく、
しっかりとリフレッシュできる使用感のものをセレクトしました。




お好みの上質タイルをお好みの貼り方で。

質感豊かなポルトガル製大判タイルを採用。
豊富なラインナップからお好みの色柄を選ぶことができ、
貼り方のパターンも指定できます。



デザインも使い方も洗練された国内外の設備機器。

バスタブやシャワー、水栓金具などは、
デザインと使い勝手に優れたプロダクトを国内外から厳選しご用意しました。
オーバーヘッドシャワーやジェット・ブローつきのバスタブもお選びいただけます。



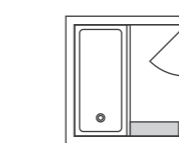
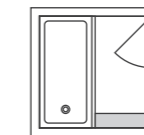
本体ユニット

呼称と平面姿図 (内寸法: mm)	1616			1618			1620		
	R タイプ	RS タイプ	L タイプ	R タイプ	RS タイプ	L タイプ	R タイプ	RS タイプ	L タイプ
サイズ (mm)	1550 1600	1550 1600	1550	1550 1800	1550 1800	1550	1550 2000	1550 2000	1550
ドアスタイル	短辺 内寸法 1550 外寸法 1630 設置必要寸法 1690	長辺 1600 1680 1690	高さ 2200	短辺 内寸法 1550 外寸法 1630 設置必要寸法 1690	長辺 1800 1880 1890	高さ 2200	短辺 内寸法 1550 外寸法 1630 設置必要寸法 1690	長辺 2000 2080 2090	高さ 2200
ドアのみ	Rタイプ カウンター有り KRB1616AR(22)D1CA Rタイプ カウンター無し KRB1616AR(22)D1CN Lタイプ カウンター有り KRB1616AL(22)D1CA Lタイプ カウンター無し KRB1616AL(22)D1CN	RSタイプ カウンター有り KRB1616BR(22)D1CA RSタイプ カウンター無し KRB1616BR(22)D1CN LSタイプ カウンター有り KRB1616BL(22)D1CA LSタイプ カウンター無し KRB1616BL(22)D1CN	Rタイプ カウンター有り KRB1618AR(22)D1CA Rタイプ カウンター無し KRB1618AR(22)D1CN Lタイプ カウンター有り KRB1618AL(22)D1CA Lタイプ カウンター無し KRB1618AL(22)D1CN	RSタイプ カウンター有り KRB1618BR(22)D1CA RSタイプ カウンター無し KRB1618BR(22)D1CN LSタイプ カウンター有り KRB1618BL(22)D1CA LSタイプ カウンター無し KRB1618BL(22)D1CN	Rタイプ カウンター有り KRB1620AR(22)D1CA Rタイプ カウンター無し KRB1620AR(22)D1CN Lタイプ カウンター有り KRB1620AL(22)D1CA Lタイプ カウンター無し KRB1620AL(22)D1CN	RSタイプ カウンター有り KRB1620BR(22)D1CA RSタイプ カウンター無し KRB1620BR(22)D1CN LSタイプ カウンター有り KRB1620BL(22)D1CA LSタイプ カウンター無し KRB1620BL(22)D1CN			
ドア+腰壁FIXガラス	Rタイプ カウンター有り KRB1616AR(22)D2CA Rタイプ カウンター無し KRB1616AR(22)D2CN Lタイプ カウンター有り KRB1616AL(22)D2CA Lタイプ カウンター無し KRB1616AL(22)D2CN	RSタイプ カウンター有り KRB1616BR(22)D2CA RSタイプ カウンター無し KRB1616BR(22)D2CN LSタイプ カウンター有り KRB1616BL(22)D2CA LSタイプ カウンター無し KRB1616BL(22)D2CN	Rタイプ カウンター有り KRB1618AR(22)D2CA Rタイプ カウンター無し KRB1618AR(22)D2CN Lタイプ カウンター有り KRB1618AL(22)D2CA Lタイプ カウンター無し KRB1618AL(22)D2CN	RSタイプ カウンター有り KRB1618BR(22)D2CA RSタイプ カウンター無し KRB1618BR(22)D2CN LSタイプ カウンター有り KRB1618BL(22)D2CA LSタイプ カウンター無し KRB1618BL(22)D2CN	Rタイプ カウンター有り KRB1620AR(22)D2CA Rタイプ カウンター無し KRB1620AR(22)D2CN Lタイプ カウンター有り KRB1620AL(22)D2CA Lタイプ カウンター無し KRB1620AL(22)D2CN	RSタイプ カウンター有り KRB1620BR(22)D2CA RSタイプ カウンター無し KRB1620BR(22)D2CN LSタイプ カウンター有り KRB1620BL(22)D2CA LSタイプ カウンター無し KRB1620BL(22)D2CN			
ドア+FIXガラス	—	RSタイプ カウンター有り KRB1616BR(22)D3CA RSタイプ カウンター無し KRB1616BR(22)D3CN LSタイプ カウンター有り KRB1616BL(22)D3CA LSタイプ カウンター無し KRB1616BL(22)D3CN	—	RSタイプ カウンター有り KRB1618BR(22)D3CA RSタイプ カウンター無し KRB1618BR(22)D3CN LSタイプ カウンター有り KRB1618BL(22)D3CA LSタイプ カウンター無し KRB1618BL(22)D3CN	—	RSタイプ カウンター有り KRB1620BR(22)D3CA RSタイプ カウンター無し KRB1620BR(22)D3CN LSタイプ カウンター有り KRB1620BL(22)D3CA LSタイプ カウンター無し KRB1620BL(22)D3CN			

照明




カウンター形状 (カウンター有りの場合)



ドア仕様

ドア枠・框 (アルミ製)



ガラス仕様



ハンドル色




※ 高さ寸法の変更は可能な範囲で特注で対応しますのでご相談ください。

Bath tile


routine

内装タイル Revigrés (レヴィグレス)




タイルパターン


標準仕様



〈A〉300×600ヨコイモ



〈B〉300×600タテイモ



〈C〉600×600イモ

特別仕様




〈D〉300×600ヨコウマ



〈E〉300×600タテウマ



F01 マルフイン F02 プラチナ F03 アルグプラタ F04 アイス



F05 グラシエール F06 フォグ F07 グリス F08 プレト



C01 オフホワイト C02 ボーン C03 フォグ



C04 グリス C05 カーボン



L01 ボーン L02 ベージュ L03 クラフト



L04 プラチナ L05 フォグ L06 アンスラサイト

床・壁・浴槽エプロンすべて同色のタイルとなります。

目地色はホワイト・クリーム・ライトグレー・グレーからお選びいただけます。

Bathtub

routine

バスタブ



CERA
CEY21540YV
1500×750mm 154L
最高水位 430mm
アクリル製
Lタイプ RBTCS02-LN
Rタイプ RBTCS02-RN
【標準装備】
ワンプッシュ排水栓



CERA
CEY21580RV
1500×750mm 290L
最高水位 450mm
アクリル製
Lタイプ RBTCS01-LN
Rタイプ RBTCS01-RN
【標準装備】
ワンプッシュ排水栓



WELLAND シャーム1400
1400×800mm 235L
最高水位 450mm
アクリル製
ノーマル RBTWS01-(L/R)N
エアブロー RBTWS01-(L/R)A
ジェットフォーム RBTWS01-(L/R)J
ジェット&ブロー RBTWS01-(L/R)JA
【オプション】
ハンドグリップA1本 RBTWP32
ハンドグリップA2本 RBTWP33
ワンプッシュ排水栓 RBTWP31
ふるふた RBTWP36



WELLAND ビッコ1490
1490×850mm 248L
最高水位 450mm
アクリル製
ノーマル RBTWS02-(L/R)N
エアブロー RBTWS02-(L/R)A
ジェットフォーム RBTWS02-(L/R)J
ジェット&ブロー RBTWS02-(L/R)JA
【オプション】
ハンドグリップB1本 RBTWP34
ハンドグリップB2本 RBTWP35
ワンプッシュ排水栓 RBTWP31
ふるふた RBTWP37



WELLAND サンフォード1490
1490×870mm 282L
最高水位 460mm
アクリル製
ノーマル RBTWS03-(L/R)N
エアブロー RBTWS03-(L/R)A
ジェットフォーム RBTWS03-(L/R)J
ジェット&ブロー RBTWS03-(L/R)JA
【オプション】
ハンドグリップA1本 RBTWP32
ハンドグリップA2本 RBTWP33

1620のみ対応



【オプション】
ハンドグリップA



【オプション】
ハンドグリップB

1620のみ対応

Bath option

routine

バスオプション




フリーミラー
ARP08
W300 H600



ニギリバー
I型 L=600
ステンレス
ARP01-S



ニギリバー
I型 L=600
マットブラック
ARP01-MBK



ニギリバー
L型 Lタイプ
ステンレス
ARP02-LS



ニギリバー
L型 Rタイプ
ステンレス
ARP02-RS



ランドリーパイプ
クロム
ARP03-C
※プランにより
取り付けできない
場合があります。



ワイヤートレー S型
ステンレス
ARP06-S



ワイヤートレー S型
マットブラック
ARP06-MBK



タオルバー
W200
ステンレス
ARP04-S



タオルバー
W200
マットブラック
ARP04-MBK

1室天井埋込型換気扇 (MAX)
□175
RBKP01



ワイヤートレー M型
ステンレス
ARP07-S



ワイヤートレー M型
マットブラック
ARP07-MBK



タオルバー
W400
ステンレス
ARP05-S



タオルバー
W400
マットブラック
ARP05-MBK

1室換気 (MAX)
「プラズマクラスター 25000」搭載
1室換気・100V
RBKP02-P
1室換気・100V
RBKP02



1室換気 (MAX)
「プラズマクラスター 25000」搭載
1室換気・200V
RBKP03-P
1室換気・200V
RBKP03



シャワー・水栓金具 hansgrohe (ハンスグローエ)



シャワーシステム
シャワーヘッド φ280
スパウト無
マットブラック
RBFHP01



シャワーシステム
シャワーヘッド φ280
スパウト無
クロム
RBFHP02



シャワーシステム
シャワーヘッド φ280
スパウト付
クロム
RBFHP03

シャワー・水栓金具 GROHE (グローエ)



シャワーシステム
シャワーヘッド φ180
スパウト無
クロム
RBFGP01



シャワーシステム
シャワーヘッド φ310
スパウト無
クロム
RBFGP02



シャワーシステム
ダイバーター切替タイプ
シャワーヘッド φ260
クロム
RBFGP03



ハンドシャワー
φ120 3ジェット
マットブラック
RBFHP11



混合水栓
スパウト付
マットブラック
RBFHP21



シャワーホース
1600mm
マットブラック
RBFHP31



シャワーホルダー
マットブラック
RBFHP41



ウォールバー
900mm
マットブラック
RBFHP51



ハンドシャワー
φ120 3ジェット
クロム
RBFHP12



混合水栓
スパウト付
クロム
RBFHP22



シャワーホース
1750mm
クロム
RBFHP32



シャワーホルダー
クロム
RBFHP42



ウォールバー
900mm
クロム
RBFHP52



偏心脚
(2個入)
RBFHP91



延長部品
RBFHP92



ナット
クロム RBFHP93



ハンドシャワー
クロム
RBFGP11



混合水栓
スパウト付
クロム
RBFGP21



ハンドシャワー
φ90 4ジェット
クロム
RBFGP12



混合水栓
スパウト無
クロム
RBFGP22



シャワーホース
1750mm
クロム
RBFGP31



ウォールバー
600mm
クロム
RBFGP51



混合水栓
スパウト付
クロム
RBFGP21



混合水栓
スパウト無
クロム
RBFGP22



偏心脚
RBFGP91




延長部品
RBFGP92



袋ナット
RBFGP93

Vanity

洗面化粧台はフロートタイプのバリエーションをご用意しました。特別感のある洗面スペースづくりが実現します。



多彩にコーディネート

フロートカウンターと据え置き引き出しキャビネットで構成される、上品で軽やかなデザインが魅力。
個性豊かな美しい表情で耐久性にも優れた表面材を豊富に取揃えていますので、ライフスタイルに合ったコーディネートが楽しめます。



選べるボウル

海外ブランドを中心に、美しさと品質に優れた洗面ボウルを4種ラインナップ（素材は陶器と人工大理石をご用意）。人工大理石カウンターと美しく一体化した、routineオリジナルボウルもお選びいただけます。



routine



スタイリッシュな 海外ブランド水栓金具

洗練されたデザインが魅力の海外ブランドの水栓金具を豊富にラインナップ。4タイプのボウルそれぞれに、高さやデザインがマッチした機種を厳選して提案しています。

Cabinet & Counter

routine



本体ユニット

		W900	W1200
上部	引き出しタイプ	<p>KRV900D</p>	<p>KRV1200D</p>
	カウンタータイプ	<p>KRV900C</p>	<p>KRV1200C</p>
下部	引き出し据え置き	<p>KRV900B</p>	<p>KRV1200B</p>

Cabinet & Counter

routine

表面材 (引出し前板・サイドパネル) カラー


ALVIC (アルヴィック)



AL01 グリスヌード AL02 トープ AL03 アレナ AL04 ジンジャー AL05 キャメル AL06 トルトラ



AL07 コット AL08 アルマグラ AL09 アズール インディゴ AL10 アグア マリーナ AL11 アガベ AL12 ベルデ サルビア



AL13 ブランコ AL14 カシミア AL15 バサルト




AL16 ポーセリン 01 AL17 ポーセリン 02




カウンターカラー

CORIAN (コーリアン)




CA01 ビスク (C) CA02 ライスペーパー (B) CA03 リキウグレー (A)



CA04 シックイページュ (A) CA05 ヨウカンブラウン (A) CA06 ホワイトテラゾー (A)



HIMACS (ハイマックス)



HM01 グレイ (C) HM02 ジミーホワイト (C) HM03 グランシュガー (C) HM04 アイスクイーン (B) HM05 ネビュラ (B) HM06 マキアート (B)



HM07 スピカ (B) HM08 スティールコンクリート (B) HM09 アーバンコンクリート (B) HM10 ミラノ (B) HM11 アンコーナ (B) HM12 テルニ (B)

◎・ routine originalポウル対応色。カッコ()内は価格ランク。

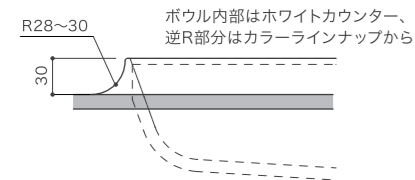
Bowls & Faucets

routine

routine original



人工大理石 オーバーフロー無し W538×D338mm
RVBP01



hansgrohe ヴィヴニス (ミドルタイプ)
クロム RVFHP01-C
マットブラック RVFHP01-MBK



FIMA マスト (ミドルタイプ)
クロム RVFCP02-C
マットブラック RVFCP02-MBK



AXOR (ミドルタイプ)
クロム RVFHP03-C
マットブラック RVFHP03-MBK

※ポップアップなし 取り付け高さは現場対応

SCARABEO



陶器 オーバーフロー有り W600×D440mm



ホワイト RVBP03-W
マットホワイト RVBP03-MW
マットブラック RVBP03-MBK



FIMA マスト (ロータイプ)
クロム RVFCP01-C



ZUCCHETTI パン (ロータイプ)
クロム RVFCP04-C
ブラッシュドニッケル RVFCP04-BN
エンボストマットブラック RVFCP04-MBK



ZUCCHETTI ジングル (ロータイプ)
クロム RVFCP06-C
ブラッシュドニッケル RVFCP06-BN
エンボストマットブラック RVFCP06-MBK
エンボストマットホワイト RVFCP06-MW

※引棒付き水栓 取り付け高さは現場対応

COLORFI



人工大理石 オーバーフロー無し W505×D356mm



hansgrohe ヴィヴニス (ハイタイプ)
クロム RVFHP02-C
マットブラック RVFHP02-MBK



ZUCCHETTI ジングル (ハイタイプ)
クロム RVFCP07-C
ブラッシュドニッケル RVFCP07-BN
エンボストマットブラック RVFCP07-MBK
エンボストマットホワイト RVFCP07-MW



ZUCCHETTI パン (ハイタイプ)
クロム RVFCP05-C
ブラッシュドニッケル RVFCP05-BN
エンボストマットブラック RVFCP05-MBK



FIMA マスト (ハイタイプ)
クロム RVFCP03-C
マットブラック RVFCP03-MBK



AXOR (ハイタイプ)
クロム RVFHP04-C
マットブラック RVFHP04-MBK

※ポップアップなし 取り付け高さは現場対応

DURAVIT



陶器 オーバーフロー無し W538×D338mm
ホワイト RVBP04-W



アンズラサイトマット RVBP04-MBK



FIMA マスト (ハイタイプ)
クロム RVFCP03-C
マットブラック RVFCP03-MBK



ZUCCHETTI パン (ハイタイプ)
クロム RVFCP05-C
ブラッシュドニッケル RVFCP05-BN
エンボストマットブラック RVFCP05-MBK



ZUCCHETTI ジングル (ハイタイプ)
クロム RVFCP07-C
ブラッシュドニッケル RVFCP07-BN
エンボストマットブラック RVFCP07-MBK
エンボストマットホワイト RVFCP07-MW

※ポップアップなし 取り付け高さは現場対応

Vanity option

洗面オプション



ミラー
φ580 墨色 ATP01-B
φ580 乳白 ATP01-W



LED一体型ミラー
φ500 ARP09



LED一体型ミラー
W450 H600 ARP10



ミラーキャビネット
W150 連結穴付 AKP01-C
(H650 D165)



ミラーキャビネット
W300 連結穴付 AKP01-D
(H650 D165)



ミラーキャビネット
W600 連結穴無 AKP01-A
W600 連結穴付 AKP01-B
(H650 D165)



タオルバー
L=450 ARP11
L=600 ARP12
L=800 ARP13



タオルバー
W400
ステンレス
ARP05-S



タオルバー
W400
マットブラック
ARP05-MBK

Showroom

routine



[本社 神戸ショールーム]
神戸市東灘区向洋町中6-9 神戸ファッションマート10F
TEL : 078-857-8424 FAX : 078-857-8425
<https://www.kobe-style.co.jp>

